


DATA SYSTEMS
Sociedad Anónima
Emisora de Capital Abierto

Estados Contables al
30 de Junio del 2023 y 2022

Fecha Presentación: 30/06/2023

INDICE	REF.
Información General	
Descripción de la naturaleza y del negocio de la Sociedad	Nota 1
Resumen de las principales políticas contables	Nota 2
Balance General	
Efectivo y equivalente de efectivo	BG Nota 3
Inversiones temporales	Nota 4
Cuentas por cobrar comerciales	Nota 5
Otros créditos	Nota 6
Cuentas por cobrar comerciales	Nota 5
Inventarios	Nota 7
Inversión en asociadas	Nota 8
Propiedades, planta y equipo y Bienes para Leasing	Nota 9
Activos disponibles para la venta	Nota 10
Activos intangibles	Nota 11
Goodwill	Nota 12
Cuentas por pagar comerciales	Nota 13
Préstamos a corto plazo	Nota 14
Porción corriente de la deuda a largo plazo	Nota 15
Remuneraciones y cargas sociales a pagar	Nota 16
Impuestos a pagar	Nota 17
Provisiones	Nota 18
Otros pasivos corrientes	Nota 19
Prestamos a largo plazo	Nota 14
Otros pasivos no corrientes	Nota 19
Capital integrado	Nota 20
Reserva de revalúo	Nota 21
Reserva legal	Nota 21
Reservas estatutarias	Nota 21
Reservas facultativas	Nota 21
Diferencia transitoria por conversión	Nota 22
Resultados acumulados	Nota 23
Interés minoritario	Nota 24
Estado de Resultados	
Ventas	ER Nota 25
Costo de ventas	Nota 26
Gastos de ventas	Nota 27
Gastos administrativos	Nota 27
Otros ingresos y gastos operativos	Nota 28
Ingresos financieros - neto	Nota 29
Gastos financieros - neto	Nota 29
Resultado de inversiones en asociadas	Nota 30
Resultado participación minoritaria	Nota 31
Impuesto a la renta	Nota 32
Resultado extraordinario neto de impuesto a la renta	Nota 33
Resultado sobre actividades discontinuadas neto de impuesto a la renta	Nota 34
Utilidad/(Pérdida) neta del año	Nota 35
Utilidad neta por acción ordinaria	Nota 35
Estado de Evolución del Patrimonio Neto	
Estado de Flujos de Efectivo	
Otras Notas de los Estados Financieros	
Activos gravados	Nota 36
Contingencias y compromisos	Nota 37
Impuesto diferido	Nota 38
Hechos posteriores	Nota 39
Saldos y transacciones con partes relacionadas	Nota 40
Cuentas de Contingencias y de Orden	Nota 41



BALANCE GENERAL
Al 30 de Junio de 2023
(En miles de guaraníes)

	Nota	30/06/2023	31/12/2022
ACTIVOS			
Activos Corrientes			
Efectivo y equivalente de efectivo	3	10.925.687	16.905.658
Inversiones temporales	4	-	-
Cuentas por cobrar comerciales	5	25.281.619	28.302.277
Otros créditos	6	11.190.248	6.290.594
Inventarios	7	24.498.256	27.176.699
Total activos corrientes		71.895.810	78.675.228
Activos no Corrientes			
Otros créditos	6	400.167	1.000.419
Cuentas por cobrar comerciales	5	-	-
Inversión en asociadas	8	-	-
Propiedades, planta y equipo y Bienes Leasing - neto	9	16.658.018	15.142.781
Activos disponibles para la venta	10	-	-
Activos intangibles	11	659.665	532.543
Goodwill	12	-	-
Total activos no corrientes		17.717.850	16.675.743
Total Activos		89.613.660	95.350.971
PASIVOS Y PATRIMONIO NETO			
Pasivos corrientes			
Cuentas por pagar comerciales	13	15.307.879	22.445.810
Préstamos a corto plazo	14	-	-
Porción corriente de la deuda a largo plazo	15	2.620.798	2.338.108
Remuneraciones y cargas sociales a pagar	16	270.505	277.477
Impuestos a pagar	17	68.169	2.761
Provisiones	18	2.445.104	2.099.840
Otros pasivos corrientes	19	2.728.385	2.509.671
Total Pasivos Corrientes		23.440.840	29.673.667
Pasivos no corrientes			
Préstamos a largo plazo	14	-	-
Otros pasivos no corrientes	19	1.034.000	2.435.000
Total pasivos no corrientes		1.034.000	2.435.000
Total Pasivos		24.474.840	32.108.667
Patrimonio Neto			
Capital integrado	20	48.016.624	37.016.624
Reserva de revalúo	21	5.789.777	5.789.777
Reserva legal	21	3.796.890	2.990.478
Reservas estatutarias	21	-	-
Reservas facultativas	21	2.080.000	1.080.000
Diferencia transitoria por conversión	22	-	-
Resultados acumulados	23	5.455.529	16.365.425
Subtotal		65.138.820	63.242.303
Interés minoritario	24	-	-
Total Patrimonio Neto		65.138.820	63.242.303
Total Pasivos y Patrimonio Neto		89.613.660	95.350.971
CUENTAS DE CONTINGENCIAS Y DE ORDEN			
DEUDORAS/ACREEDORAS			
Garantías Otorgadas/Otorgantes de Garantías	41	2.868.727	2.899.150
Obligaciones Emitidas/Acreedores por Obligaciones Emitidas	41	-	-
Total de Cuentas de Contingencias y de Orden		2.868.727	2.899.150

(X) = Ciertas cifras han sido reclasificadas, a efectos comparativos.
Las notas que se acompañan forman parte integrante de estos estados.




ESTADO DE RESULTADOS
Al 30 de Junio de 2023
Comparativo con Igual período del año anterior
(En miles de guaraníes)

	Nota	30/06/2023	30/06/2022
Ventas	<u>25</u>	47.854.748	40.439.261
Costo de ventas	<u>26</u>	-32.220.921	-25.572.878
Utilidad bruta		15.633.827	14.866.383
Gastos de ventas	<u>27</u>	-5.754.360	-4.503.277
Gastos administrativos	<u>27</u>	-4.208.737	-3.198.551
Otros ingresos y gastos operativos	<u>28</u>	348.720	37.902
Resultado operativo		-9.614.378	-7.663.926
Ingresos financieros - neto	<u>29</u>	10.981	0
Gastos financieros - neto	<u>29</u>	-187.675	-225.112
Subtotal		-176.694	-225.112
Resultado de inversiones en asociadas	<u>30</u>	0	0
Resultados ordinarios antes de Impuesto a la renta y participación minoritaria		-176.694	-225.112
Resultado participación minoritaria	<u>31</u>	0	0
Resultado ordinario antes del Impuesto a la renta		5.842.756	6.977.345
Impuesto a la renta	<u>32</u>	-624.408	-1.219.644
Resultado neto de actividades ordinarias		5.218.347	5.757.701
Resultado extraordinario neto de impuesto a la renta	<u>33</u>	0	0
Resultado sobre actividades discontinuadas neto de impuesto a la renta	<u>34</u>	0	0
Utilidad/(Pérdida) neta del año		5.218.347	5.757.701
Utilidad neta por acción ordinaria	<u>35</u>	19.327	21.325

Las notas que se acompañan forman parte integrante de estos estados.



Hugo Villalba
Gerente Administrativo Financiero
datasystems
SAECA



CELSO A. MOREIRA L.
Sindico Titular



Sergio G. Pérez B.
Director
datasystems
SAECA



ESTADO DE EVOLUCIÓN DEL PATRIMONIO NETO
 Al 30 de Junio de 2023
 Comparativo con igual período del año anterior
 (En miles de guaraníes)



	Aporte de los propietarios		Reserva de reparto	Reserva de reparto técnico	Reservas legales		Resultados acumulados	Total
	Capital suscrito e integrado	Primas de emisión			Reserva legal	Reserva facultativa		
Estado al 30 de junio de 2023	38.500.024	10.000	5.789.777	-	2.449.918	900.000	1.352.328	42.399.847
Estado al 30 de junio de 2022	38.500.024	10.000	5.789.777	-	2.449.918	900.000	1.352.328	42.399.847
Emisión de acciones	5.500.000	-	-	-	440.560	-	-	-
Distribución de dividendos/Acta de Asamblea Ordinaria N° ... de ...	-	-	-	-	-	-	-	-
Reducción del capital social/Acta de Asamblea General Ordinaria N° ... de fecha ...	-	-	-	-	-	-	-	-
Revisión técnica	-	-	-	-	-	-	-	-
Resultado del año/período	-	-	-	-	-	-	7.196.048	7.196.048
Estado al 30 de junio de 2023	37.000.024	10.000	5.789.777	-	2.090.478	1.080.000	5.757.701	52.871.762
Estado al 30 de junio de 2022	37.000.024	10.000	5.789.777	-	2.090.478	1.080.000	5.757.701	52.871.762
Distribución de dividendos/Acta de Asamblea General Ordinaria N° ... de fecha ... según detalle:	-	-	-	-	-	-	-	-
Pago de Dividendos / Dividendos a Pagar	-	-	-	-	806.412	-	-	-
Constitución de Reserva Legal	-	-	-	-	-	-	-	-
Aportes para Futuras Integraciones	11.000.000	-	-	-	-	-	-	-
Constitución de Créditos para Incobrables	-	-	-	-	-	-	-	-
Constitución de Provisiones por Obsolescencia	-	-	-	-	-	-	-	-
Constitución de Reservas: Indemnizaciones para Despidos	-	-	-	-	-	1.000.000	-	-
Ajuste por redondeo	-	-	-	-	-	-	-	-
Resultado complementario del año/período 2022	-	-	-	-	-	-	-	-
Estado al 30 de junio de 2023	48.500.024	10.000	5.789.777	-	3.759.890	2.080.000	5.455.529	65.138.820
Estado al 30 de junio de 2022	48.500.024	10.000	5.789.777	-	3.759.890	2.080.000	5.455.529	65.138.820
Estado al 30 de junio de 2023	48.500.024	10.000	5.789.777	-	3.759.890	2.080.000	5.455.529	65.138.820
Estado al 30 de junio de 2022	48.500.024	10.000	5.789.777	-	3.759.890	2.080.000	5.455.529	65.138.820

Sergio G. Pérez B.
 Director



[Handwritten mark]

CELSO A. MOREIRA L.
 Síndico Titular

Hugo Villalba
 Gerente Administrativo Financiero



DATA SYSTEMS S. A. E. C. A.

ESTADO DE FLUJOS DE EFECTIVO (Método directo)

Al 30 de Junio de 2023

Comparativo con igual periodo del año anterior

(En miles de guaraníes)

	30/06/2023	30/06/2022
FLUJO DE EFECTIVO DE ACTIVIDADES OPERATIVAS		
Cobranzas efectuadas a clientes	50.587.486	40.496.508
Pagos efectuados a proveedores y empleados	-52.727.113	-41.219.994
Efectivo generado por las operaciones	0	0
Intereses pagados	0	0
Otros ingresos y (egresos) - neto	15.677	1.508
Pagos de impuesto a la renta	-624.408	0
Flujo neto de efectivo de actividades operativas	(2.748.359)	(721.978)
FLUJO DE EFECTIVO DE ACTIVIDADES DE INVERSIÓN		
Adquisición de bienes de uso	(1.164.032)	(1.693.462)
Ventas de bienes de uso	0	0
Intereses cobrados sobre inversiones	0	0
Aquisición de inversiones	0	0
Flujo neto de efectivo de actividades de inversión	(1.164.032)	(1.693.462)
FLUJO DE EFECTIVO DE ACTIVIDADES DE FINANCIACIÓN		
(Disminución) Incremento de préstamos		(250.000)
(Disminución) Incremento de Bonos	-	0
Aportes de capital recibidos	0	0
Dividendos pagados	(1.879.904)	(2.190.634)
Otros Egresos Financieros	(187.675)	(118.512)
Flujo neto de efectivo de actividades de financiamiento	(2.067.579)	(2.559.146)
<i>(Disminución) Incremento neto de efectivo</i>	<i>(5.979.970)</i>	<i>(4.974.586)</i>
<i>Efecto estimado de la diferencia de cambio sobre el saldo de efectivo</i>	<i>0</i>	<i>0</i>
<i>Efectivo al principio del año</i>	<i>16.905.658</i>	<i>22.363.102</i>
Efectivo al final del periodo	10.925.687	17.388.516

Las notas que se acompañan forman parte integrante de estos estados.


Hugo Villalba
 Gerente Administrativo Financiero



CELSO A. MOREIRA L.
 Síndico Titular


Sergio G. Pérez B.
 Director




NOTAS A LOS ESTADOS FINANCIEROS CORRESPONDIENTES AL PERIODO TERMINADO Al 30 de Junio de 2023
Presentadas en forma comparativa con el periodo terminado Al 30 de Junio de 2022

NOTA 1 – DESCRIPCIÓN DE LA NATURALEZA Y DEL NEGOCIO DE LA COMPAÑÍA

La empresa fue constituida bajo la forma jurídica de Sociedad Anónima, según las leyes vigentes en Paraguay, el 18 de setiembre de 1979, con una duración de 99 años. Tiene por objeto dedicarse por cuenta propia o ajena, o asociada a terceros, dentro o fuera del país, a la importación, exportación y representación de todo tipo de productos y todo lo relacionado con el procesamiento de datos, análisis y diseños de sistema, automatización de procesamiento en tiempo real, programación de computadoras electrónicas y en general, elaboración de sistema de Información, aplicación de técnicas matemáticas, cálculos estadísticos, control estadísticos de la calidad, modelos matemáticos.

En octubre de 1995, la Sociedad solicitó a la Comisión Nacional de Valores, acogerse a los beneficios otorgados por la Ley N° 548 del 21 de abril de 1994, a los efectos de cotizar sus acciones en el mercado de la Bolsa de Valores de Asunción. La Sociedad obtuvo, mediante la Resolución N° 194/95 de la Comisión Nacional de Valores la calificación de Sociedad Emisora de Capital Abierto. La referida Ley fue derogada por la Ley N° 1.284/88 - "MERCADO DE VALORES" y está a su vez por la Ley N° 5.810/17 - "MERCADO DE VALORES" del 18 de julio del 2017. Dicha norma es la que regula actualmente la oferta pública de valores y sus emisores, entre otros.


Hugo Villalba
Gerente Administrativo/Financiero



CELSO A. MOREIRA L.
Síndico Titular


Sergio G. Pérez B.
Director




NOTA 2 - RESUMEN DE LAS PRINCIPALES POLÍTICAS CONTABLES

Resumen de las principales políticas contables: a modo referencial, se incluyen las siguientes revelaciones de políticas contables en estados financieros de uso general que podrá ser tenida en consideración por las sociedades emisoras para la preparación de este capítulo de los estados financieros:

a. Bases de contabilización (Según NIF Bases de preparación de los Estados Financieros)

Los estados financieros se han preparado siguiendo los criterios de las Normas de Información Financiera (NIF) emitidas por el Consejo de Contadores Públicos del Paraguay sobre la base de costos históricos, excepto para el caso de activos y pasivos en moneda extranjera y las propiedades, planta y equipo según se explica en los puntos c) y h), y no reconocen en forma Integral los efectos de la inflación sobre la situación patrimonial y financiera de la sociedad, sobre los resultados de sus operaciones y los flujos de efectivo, en atención a que la corrección monetaria no constituye una práctica contable obligatoria en el Paraguay. También la Sociedad aplica para la preparación de sus estados financieros las reglamentaciones vigentes de la Administración Tributaria.

En línea con las Normas de Información Financiera (NIF) emitidas por el Consejo de Contadores Públicos del Paraguay, la Sociedad expone las bases de preparación y aplicación de los Estados Financieros que a continuación se detalla:

a1. Declaración de cumplimiento:

Los presentes Estados Financieros por el Ejercicio fiscal terminado el 30 de Junio del 2023 que se presentan en forma comparativa con los Estados Financieros del Ejercicio fiscal terminado el 30 de Junio del 2022 para el Balance General y para los demás Estados con el periodo al 30 de Junio del 2022, han sido preparados de conformidad con las Normas Internacionales de Información Financiera (NIF), emitidas por el Consejo de Contadores Públicos del Paraguay.

a2. Formatos de los Estados Financieros:

El Ejercicio fiscal de la Sociedad comienza el 1 de enero y finaliza el 31 de diciembre de cada año.

La exposición de los Estados Financieros adoptada es consistente con la NIIF 1 - Adopción de las Normas Internacionales de Información Financiera. En particular, con:

- * Los Estados de Situación Patrimonial fueron preparados clasificando los Activos y Pasivos con el criterio "corriente y no corriente". Los Activos y Pasivos corrientes son aquellos que se espera sean realizados dentro de los 12 meses posteriores al cierre del ejercicio.
- * Los Estados de Resultados, Los ingresos y egresos son reconocidos en función de su devengamiento.
- * Los Estados de Resultados comprenden la utilidad (ó pérdida) del ejercicio incluida en los Estados de Resultados.
- * Los Estados de Evolución del Patrimonio Neto fueron preparados mostrando por separado la utilidad (pérdida) del ejercicio.
- * Los Estados de Flujo de Efectivo fueron preparados empleando el "método directo" para conciliar el resultado del ejercicio con el flujo de efectivo generado por las operaciones, tal como lo establece la NIC 7.

b. Uso de estimaciones contables:

La preparación de los presentes estados financieros requiere que la Gerencia de la sociedad realice estimaciones y evaluaciones que afectan el monto de los activos y pasivos registrados y contingentes, como así también los ingresos y egresos registrados en el periodo. Los resultados reales futuros pueden diferir de las estimaciones y evaluaciones realizadas a la fecha de preparación de los presentes estados financieros.

c. Moneda extranjera

Los activos y pasivos en moneda extranjera se valúan a los tipos de cambio vigentes a la fecha de cierre del periodo.

Las diferencias de cambio originadas por fluctuaciones en los tipos de cambio producidos entre las fechas de concertación de las operaciones y su liquidación o valuación al cierre del ejercicio, son reconocidas en resultados.

	30/06/2023				31/12/2022			
	Indicar moneda	ISO 4217	Miles de G.	T° C° 1 US\$	Indicar moneda	ISO 4217	Miles de G.	T° C° 1 US\$
Activos	1.346,57	USD	9.773.428	7.258,03	2.949,65	USD	21.599.895	7.322,90
Pasivos	2.213,33	USD	16.074.541	7.262,60	2.393,99	USD	17.571.006	7.339,62
Posición neta	<u>-866,76</u>	USD	<u>-6.301.113</u>		<u>555,66</u>	USD	<u>4.028.889</u>	

A la fecha de emisión de estos estados financieros, el tipo de cambio de la moneda extranjera en US\$ no varió sustancialmente con respecto al vigente al 31 de diciembre del 2022.

d. Efectivo y equivalentes de efectivo

Se considerarán dentro del concepto de efectivo los saldos en efectivo, disponibilidades en cuentas bancarias y toda inversión de muy alta liquidez, con vencimiento originalmente pactado no superior a tres meses.

e. Previsión para cuentas de dudoso cobro/incobrables

Las provisiones para cuentas de dudoso cobro se determinan al cierre de cada ejercicio y/o periódicamente sobre la base del estudio de la cartera de créditos realizado con el objeto de determinar la porción no recuperable de las cuentas a cobrar. Las provisiones para cuentas de dudoso cobro se determinan periódicamente y se muestra en Nota 5 de estos estados financieros.

f. Inventarios

Las existencias se valúan al menor entre su costo de adquisición o de producción y su valor neto de realización (NIF 12, párrafo 5). Para determinar el consumo (baja de inventarios) se aplican la fórmula de costo de PPP (Precio Promedio Ponderado), NIF 12, párrafos 16 al 20. Ver Nota 7

g. Provisiones para desvalorización y deterioro de inventarios

Las provisiones para desvalorización y deterioro de inventarios han sido estimadas tomando como base la valorización del stock deteriorado existente al cierre del ejercicio o de cada periodo informado. Ver Nota 7

Hugo Villalba
Gerente Administrativo Financiero

CELSO A. MOREIRA L.
Síndico Titular

Sergio G. Pérez B.
Director

h. Propiedades, planta y equipo y Bienes en leasing

Las propiedades, planta y equipo incorporados hasta el 30 de junio del 2023 y 2022 se exponen a sus costos de adquisición histórico, los cuales serán depreciados al cierre de cada ejercicio, de acuerdo con sus años de vida útil menos el porcentaje de valor residual para cada tipo de bien establecido en el Decreto N° 3.182 y su Anexo del 30 de diciembre de 2019. Sin embargo, los activos fijos incorporados hasta el 31 de diciembre del 2019 se encuentran a su costo de adquisición de adquisición ajustado por el coeficiente de reavalúo emitido por la Autoridad Tributaria, menos la correspondiente depreciación acumulada. Los bienes para leasing incorporados hasta el 30 de junio del 2023 y 2022 se exponen sus costos de adquisición histórico, los cuales serán amortizados al mes siguiente de su alta, de acuerdo con sus años de vida útil menos el porcentaje de valor residual para cada tipo de bien establecido en el Decreto N° 3.182 y su Anexo del 30 de diciembre de 2019. Sin embargo, los bienes leasing incorporados hasta el 31 de diciembre del 2019 se encuentran a su costo de adquisición reexpresado menos la correspondiente amortización acumulada, a partir del mes siguiente de su alta, de acuerdo con sus años de vida útil menos el porcentaje de valor residual para cada tipo de bien establecido en el Decreto N° 3.182 y su Anexo del 30 de diciembre de 2019. El incremento neto por la re-expresión de dichos bienes hasta el cierre del 31 de diciembre del 2019 se acreditó a la respectiva reserva patrimonial, cuyo saldo puede ser utilizado únicamente para aumentar el capital.

El costo de las mejoras que extienden la vida útil de los bienes o aumentan su capacidad productiva es imputado a las cuentas respectivas del activo. Los gastos de mantenimiento son cargados a resultados.

La depreciación de los bienes registrados en Propiedades, planta y equipo es calculada por el método de línea recta, saldo decreciente, a partir del año siguiente de su alta, dejando el valor residual para cada tipo de bien establecido en el Decreto N° 3.182 y su Anexo del 30 de diciembre de 2019. La amortización de los bienes en leasing es calculada por el método de línea recta, saldo decreciente, a partir del mes siguiente de su alta, dejando el valor residual establecido en el Decreto N° 3.182 y su Anexo del 30 de diciembre de 2019. Ver Nota 9.

En fecha 15 de julio de 2011 por Acta de Directorio N° 133 se resolvió contratar la ampliación de una línea de crédito en Itaú Paraguay S. A. de USD 320 (en miles). Dicha línea de crédito está garantizada con la hipoteca de las fincas N° 14.906 y 8.660 del Distrito de San Roque, con Cuentas Corrientes N° 12.0327.03/27/28, que forman un solo cuerpo y están ubicadas en las calles Avda. Perú N° 1055 y Avda. Artigas. En el mencionado inmueble se encuentran ubicadas las oficinas principales de la Sociedad.

i. Operaciones de leasing

A partir de la promulgación de la Ley N° 1295/98 de Locación, Arrendamiento o Leasing Financiero o Mercantil, las operaciones de leasing son contabilizadas como leasing operativo y no como leasing financiero. Ver Nota 5

j. Intangibles

Los intangibles se exponen a su costo incurrido menos las correspondientes amortizaciones acumuladas al cierre del año o del período informado.

Las amortizaciones son calculadas por el método de línea recta, a partir del año siguiente de su alta. Ver Nota 11.

Este rubro incluye costos incurridos por la sociedad relacionados con ingresos futuros.

k. Porción Corriente de la deuda a largo plazo y Otros pasivos no corrientes: Bonos Bursátiles

La emisión de bonos, en Dólares Americanos y en Guaraníes, es realizada por la Empresa en su carácter de Sociedad Emisora de Capital Abierto debidamente habilitada para ello, previa aprobación de cada emisión por parte del Directorio de la Comisión Nacional de Valores (CNV) y del Directorio de la Bolsa de Valores y Productos de Asunción Sociedad Anónima (BVPASA) por medio de Resoluciones de autorización, bajo la modalidad de títulos de deuda, siendo su objetivo la captación de fondos destinados para capital operativo. Los bonos son negociados en las ruedas de la BVPASA, a través de las Casas de Bolsas habilitadas al efecto.

l. Reconocimiento de Ingresos y egresos

Los ingresos y egresos son reconocidos en función de su devengamiento.

m. Impuesto a la renta empresarial (I.R.E.) e Impuesto diferido

El impuesto a la renta que se carga a los resultados del año se basa en la utilidad contable antes de este concepto, ajustada por las partidas que la ley incluye o excluye para la determinación de la utilidad gravable a la que se aplica la tasa legal vigente del impuesto y por el reconocimiento del cargo o el ingreso originado por la aplicación del impuesto diferido, si los hubiere.

Al 30 de junio del 2023 y 2022 se ha contabilizado en concepto de I.R.E. Gs. 624.408 (en miles) y Gs. 1.219.644 (en miles), respectivamente. Ver Estado de Resultados.

La Sociedad contabiliza el impuesto a la renta por el método de lo diferido, método del pasivo. El mencionado método establece la determinación de activos o pasivos impositivos diferidos netos basados en las diferencias temporales y temporarias, con cargo a la línea impuesto a la renta del Estado de resultados.

Atendiendo que no se han suscitado en el Período Fiscal al 30 de junio del 2023 y 2022 ninguna de las diferencias mencionadas, no se ha constituido al 30 de junio del 2023 y 2022 monto alguno en concepto de impuesto diferido. Ver Estado de Resultados y Nota 38.

n. Otros pasivos no corrientes: Previsión para despidos y Reservas facultativas: Reserva para indemnizaciones

Las indemnizaciones por despido serán aplicadas contra la Previsión para despidos y/o Reserva para Indemnizaciones al momento de su pago.

Hugo Villalba

Gerente Administrativo Financiero

datasystems
SAECA

CELSO A. MOREIRA
Síndico Titular

Sergio G. Pérez B.
Director

datasystems
SAECA



DATA SYSTEMS S. A. E. C. A.

BG

Obs.: Revelar situación en el caso de contar con disponibilidad restringida

NOTA 3 - EFECTIVO Y EQUIVALENTE DE EFECTIVO

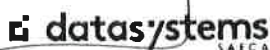
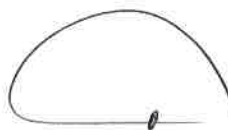
En miles de guaraníes

La composición de la cuenta es la siguiente:

Concepto	30/06/2023	31/12/2022
Caja	13.152	13.165
Recaudaciones a depositar	30.249	127.669
Bancos Locales - Moneda local Guaraníes	3.059.805	6.016.690
Bancos Locales - Moneda extranjera Dólares	7.822.482	10.748.134
Bancos Locales - Moneda extranjera otros		
Bancos en el Extranjero - Moneda extranjera Dólares (nuevas cuentas a incluir)		
Total	10.925.687	16.905.658

Hugo Villalba

Gerente Administrativo Financiero

CELSO A. MOREIRAL
Síndico Titular



Sergio G. Pérez B.
Director




NOTA 4 - INVERSIONES TEMPORALES

La composición de la cuenta es la siguiente:

Concepto	En miles de guaraníes	
	30/06/2023	31/12/2022
Inversiones en Títulos del Sistema Financiero Local - Moneda Local Guaraníes		
Inversiones en Títulos del Sistema Financiero Local - Moneda Extranjera Dólares		
Inversiones en Títulos del Sistema Financiero Local - Moneda Extranjera otros		
Inversiones en Mercado Bursatil Local - Moneda Local Guaraníes		
Inversiones en Mercado Bursatil Local - Moneda Extranjera Dólares		
Inversiones en Mercado Bursatil Extranjera - Moneda Extranjera Dólares		
Inversiones en Mercado Bursatil Extranjera - Moneda Extranjera otros		
Otras Inversiones - Moneda Local Guaraníes		
Otras Inversiones - Moneda Extranjera Dólares		
Total		

NO APLICABLE.


Hugo Vidalba
Gerente Administrativo Financiero
datasystems
SAECA


CELSO A. MOREIRA L.
Síndico Titular


Sergio G. Pérez B.
Director
datasystems
SAECA



DATA SYSTEMS S. A. E. C. A.

Detallar cartera vencida y no vencida por clientes locales, extranjeros y partes relacionadas

Se Indicarán en este rubro todos los créditos a favor de la empresa provenientes de las ventas de Mercaderías y/o servicios (atendiendo a la actividades ordinarias de la empresa), separando las ventas locales en moneda nacional y/o extranjera de las ventas fuera del país en moneda nacional y/o extranjera

NOTA 9 - CUENTAS POR COBRAR COMERCIALES

Las cuentas a cobrar comerciales a corto plazo se integran como sigue:

		En miles de guaraníes	
		30/09/2023	31/12/2022
Deudores por ventas locales: Clientes+Clientes Leasing a Realizar	Moneda Local Guaraníes	41.320.179	43.845.338
Deudores por ventas locales	Moneda Extranjera Dólares		
Deudores por ventas locales	Moneda Extranjera otros		
Deudores por ventas en el exterior	Moneda Local Guaraníes		
Deudores por ventas en el exterior	Moneda Extranjera Dólares		
Deudores por ventas en el exterior	Moneda Extranjera otros		
Deudores - Entidad relacionada	Moneda Local Guaraníes		
Deudores - Entidad relacionada	Moneda Extranjera Dólares		
Deudores - Entidad relacionada	Moneda Extranjera otros		
Cheques adelantados recibidos de clientes	Moneda Local Guaraníes	33.546	31.912
Cheques adelantados recibidos de clientes	Moneda Extranjera Dólares		
Cheques adelantados recibidos de clientes	Moneda Extranjera otros		
Cheques rechazados	Moneda Local Guaraníes		
Cheques rechazados	Moneda Extranjera Dólares		
Otros: Cobros Entes Públicos Pend. Aplicación	Moneda Local Guaraníes	155.552	-9.044
Otros: Leasing a Realizar	Moneda Extranjera Dólares/Gs	-13.728.727	-12.977.609
Otros	Moneda Extranjera otros		
Menos Provisiones		-2.687.931	-2.687.931
Total		25.791.819	28.302.277

Las cuentas a cobrar comerciales a largo plazo se integran como sigue:

		En miles de guaraníes	
		30/09/2023	31/12/2022
Deudores por ventas locales: Clientes+Clientes Leasing	Moneda Local Guaraníes	9.131.284	7.668.113
Deudores por ventas locales	Moneda Extranjera Dólares		
Deudores por ventas locales	Moneda Extranjera otros		
Deudores por ventas en el exterior	Moneda Local Guaraníes		
Deudores por ventas en el exterior	Moneda Extranjera Dólares		
Deudores por ventas en el exterior	Moneda Extranjera otros		
Deudores - Entidad relacionada	Moneda Local Guaraníes		
Deudores - Entidad relacionada	Moneda Extranjera Dólares		
Deudores - Entidad relacionada	Moneda Extranjera otros		
Cheques adelantados recibidos de clientes	Moneda Local Guaraníes		
Cheques adelantados recibidos de clientes	Moneda Extranjera Dólares		
Cheques adelantados recibidos de clientes	Moneda Extranjera otros		
Deudores en gestión judicial	Moneda Local Guaraníes	61.428	61.917
Deudores en gestión judicial	Moneda Extranjera Dólares		
Deudores en gestión judicial	Moneda Extranjera otros		
Cheques rechazados	Moneda Local Guaraníes		
Cheques rechazados	Moneda Extranjera Dólares		
Cheques rechazados	Moneda Extranjera otros		
Otros: Documentos a Cobrar	Moneda Local Guaraníes	64.896	66.476
Otros: Leasing a Realizar	Moneda Extranjera Dólares/Gs	-8.426.791	-8.068.429
Otros	Moneda Extranjera otros		
Menos Provisiones		-817.828	-825.078
Total		0	-
Total General de Corto y Largo Plazo		25.791.819	28.302.277

89

Composición de la cartera de créditos por ventas

Situación	30/09/2023	
	Monto	% Provisiones sobre Cartera
A. Total Cartera no Vencida	27.809.549	1 %
B. Total Cartera Vencida	817.828	100 %
Composición Cartera Vencida		
Normal	756.309	1 %
En Gestión de Cobro	61.428	5 %
En Gestión de Cobro Judicial		
Total de la cartera de créditos (A+B)	28.787.376	
(i) Total Provisiones	(2.505.756)	12 %
TOTAL NETO DE LA CARTERA DE CRÉDITOS	26.281.618	
Observaciones		
Categorías de Clasificación utilizadas	De	A
Normal	1	30
En Gestión de Cobro	31	Según determinación de la Dirección
En Gestión de Cobro Judicial	61	Según determinación de la Dirección

Hugo Villalba

Gerente Administrativo Financiero

datasystems
SAECA

CELSO A. MOREIRA L.
Síndico Titular

Sergio G. Pérez B.
Director

datasystems
SAECA



NOTA 6 - OTROS CREDITOS

En miles de guaranes

El rubro de otros créditos se compone como sigue:

Corrientes

Concepto	30/06/2023	31/12/2022
Anticipos a proveedores	771.460	884.992
Gastos Pagados por Adelantado	32.263	17.459
Anticipo Impuesto a la Renta	1.625.310	980.459
Retención Impuesto a la Renta	-	-
Retención Impuesto al Valor agregado	4.780.572	4.007.154
I.V.A. Credito Fiscal	-	2.807
Debito en Suspenso	76.238	268.124
Adelantos a Empleados	36.790	-
Vialicos a Rendir	953	47.173
Cargos Diferidos	3.834.326	39.215
Adelantos Varios	32.336	43.211
Total	11.190.248	6.290.694

No corrientes

Concepto	30/06/2023	31/12/2022
Garantia de Alquiler		
I.V.A. Crédito fiscal		
Anticipos a proveedores		
Cargos Diferidos	400.167	1.000.419
Total	400.167	1.000.419

Hugo Villalba

Gerente Administrativo Financiero

datasystems
S.A.E.C.A

CELSO A. MOREIRA L.
Síndico Titular

Sergio G. Pérez B.
Director

datasystems
S.A.E.C.A



NOTA 7 – INVENTARIOS

Los bienes de cambio están compuestos de la siguiente manera:

Concepto	En miles de guaraníes	
	30/06/2023	31/12/2022
Mercaderías	24.045.899	29.485.357
Productos terminados		
Productos en proceso		
Materia prima		
Mercaderías en Camino	5.325.470	2.694.914
(-) Previsión para desvalorización y deterioro de inventario	(4.873.113)	(5.003.572)
Total	24.498.256	27.176.699

Hugo Villalba
Gerente Administrativo Financiero

datasystems
SAECA

CELSO A. MOREIRA L.
Síndico Titular

Sergio G. Pérez B.
Director
datasystems
SAECA



Obs.:

Incluir aclaraciones en los siguientes casos:

1. Cuando los bienes de uso tienen alguna restricción sobre su utilización, como por ejemplo cuando están garantizando obligaciones. En su caso también hacer referencia a la nota correspondiente.
2. Cuando exista alguna previsión por desvalorización ("deterioro"), detallando la evolución de la misma en el transcurso del año.
3. Si se están capitalizando intereses al costo de bienes de uso. En su caso deberá aclararse la tasa utilizada para la capitalización.

Ver adicionalmente Norma de Información Financiera N° 11 Propiedades, planta y equipo

NOTA 9 - PROPIEDADES, PLANTA Y EQUIPO Y BIENES PARA LEASING - NETO

En miles de guaraníes

	Costo histórico revaluado al inicio del año	Adquisiciones	Bajas	Revaluo del año	Valor de origen revaluado al final del año	Depreciación acumulada revaluada al inicio del año	Depreciación del año	Bajas de depreciaciones acumuladas	Revaluo de depreciación acumulada del año	Depreciación acumulada revaluada al final del año	Valor neto contable	
											30/06/2023	31/12/2022
Instalaciones	449.906	50.275	0	5.196	500.181	399.175	5.196	0	0	404.371	95.810	50.731
Rodados	556.742	0	0	35.950	555.742	333.214	35.950	0	0	369.194	186.548	222.528
Equipos de computación	3.713.501	140.864	-4.928	128.959	3.849.437	2.759.823	128.959	0	0	2.868.782	960.655	953.679
Muebles y útiles	1.262.806	193.508	-5.650	44.793	1.450.664	812.951	44.793	0	0	857.744	582.920	448.855
Equipos de comunicación	0	0	0	0	0	0	0	0	0	0	0	0
Máquinas y herramientas	43.614	93.215	0	2.846	136.829	29.768	2.846	0	0	32.614	104.215	13.846
Chasis en curso	96.456	683.705	0	0	780.241	0	0	0	0	0	780.241	96.456
Terrenos (*)	1.897.273	0	0	0	1.897.273	0	0	0	0	0	1.897.273	1.897.273
Edificios (*)	9.177.521	81.882	-68.918	112.974	9.190.485	2.032.021	112.974	0	0	2.144.995	7.045.490	7.145.500
Totales de Bienes de Uso	17.496.819	1.243.529	-79.496	330.748	18.360.852	6.366.982	330.748	0	0	6.697.700	13.663.152	10.829.367
Bienes para Leasing	22.174.323	1.865.507	-190.174	993.381	23.849.656	17.861.439	993.381	0	0	16.854.790	4.994.866	4.312.914
Total	39.371.142	3.109.036	-269.670	1.324.129	42.310.506	24.228.361	1.324.129	0	0	25.552.490	16.658.018	15.142.781

(*) En fecha 15 de julio de 2011 por Acta de Directorio N° 133 se resolvió contratar la ampliación de una línea de crédito en Itáú Paraguay S. A. de USD 320 (en miles). Dicha línea de crédito está garantizada con la hipoteca de las fincas N° 14.906 y 8.660 del Distrito de San Roque, con Cuentas Corrientes N° 12.0327.03/21/28, que forman un solo cuerpo y están ubicadas en las calles Avda. Artigas. En el mencionado Inmueble se encuentran ubicadas las oficinas principales de la Sociedad. Ver Nota 2 h) y Nota 3c.

Hugo Villalba
Gerente Administrativo Financiero
i-datasystems SAECA

CELSO A. MORRILA L.
Síndico Titular

Sergio G. Pérez B.
Director
i-datasystems SAECA



NOTA 10 – ACTIVOS DISPONIBLES PARA LA VENTA

En miles de guaraníes

	30/06/2023	31/12/2022
Propiedad, planta y equipo (Detallar bienes de uso)		
Total	-	-
Activos intangibles (Detallar activos intangibles)		
Total	-	-
Inversiones (Detallar Inversiones)		
Total	-	-
Total general	-	-

NO APLICABLE.-

Hugo Villalba
Gerente Administrativo Financiero
datasystems
SAECA

CELSO A. MOREIRA L.
Síndico Titular

Sergio G. Pérez B.
Director
datasystems
SAECA



NOTA 11 – ACTIVOS INTANGIBLES

Activos intangibles	En miles de guaraníes	
	30/06/2023	31/12/2022
Marcas	12.214	12.214
Menos amortización acumulada	-11.014	-11.014
Software para la venta	1.926.015	1.865.655
Software para uso	722.012	655.249
Menos amortización acumulada	-1.989.562	-1.989.562
Total general	659.665	532.543

Hugo Villalba
Gerente Administrativo Financiero
datasystems
SAECA

CELSO A. MOREIRA L.
Síndico Titular

Sergio G. Pérez B.
Director
datasystems
SAECA



NOTA 12 – GOODWILL

En miles de guaraníes

Goodwill

30/06/2023

31/12/2022

Total general

NO DETERMINADO


Hugo Villalba
Gerente Administrativo Financiero



CELSO A. MOREIRAL.
Síndico Titular


Sergio G. Pérez B.
Director




NOTA 13 – CUENTAS POR PAGAR COMERCIALES

En miles de guaraníes

Las cuentas por pagar comerciales se componen como sigue:

Corrientes	Simbología según ISO 4217	Indicación de Moneda	30/06/2023	31/12/2022
Proveedores - Entidades Relacionadas				
Otros proveedores del exterior			3.581.476	11.760.647
Proveedores locales			2.425.868	3.826.776
Anticipos de clientes			81.222	61.603
Mercaderías a Entregar a Clientes			1.128.073	6.796.784
Cheques Diferidos Emitidos			8.091.240	-
Total cuentas a pagar por comerciales			15.307.879	22.445.810

No Corrientes	Simbología según ISO 4217	Indicación de Moneda	30/06/2023	31/12/2022
Proveedores - Entidades Relacionadas				
Otros proveedores del exterior				
Proveedores locales				
(nuevas cuentas a incluir)				
Total cuentas a pagar por comerciales			-	-



Hugo Villalba
Gerente Administrativo Financiero
datasytems
SAECA



CELSO A. MOREIRA
Síndico Titular



Sergio G. Pérez B.
Director
datasytems
SAECA



NOTA 14 - PRESTAMOS A CORTO Y LARGO PLAZO

(a) Equivalentes al tipo de cambio referencial de la fecha de presentación
 (b) Obligaciones garantizadas por valor de garantías.....

Corrientes	Vencimiento	Moneda	Importe (miles de Gs)	Tipo de Garantía	Vencimiento	Moneda	Importe (miles de Gs)	Tipo de Garantía
Prestamos de Entidades Locales					31/12/2022			
Nombre de la entidad financiera								
Nombre de la entidad financiera (Incluir otras entidades)								
Deudas bursátiles/bonos Emitidos (Incluir programas de forma individual)								
Préstamos de Entidades en el Exterior								
Nombre de la entidad financiera								
Nombre de la entidad financiera (Incluir otras entidades)								
Deudas bursátiles (Incluir programas de forma individual)								
Intereses préstamos entidades financieras a pagar								
Intereses a pagar								
(-) Intereses a Devengar								
Intereses deudas bursátiles a pagar								
Intereses a pagar								
(-) Intereses a Devengar								
Total			0				0	

No Corrientes	Vencimiento	Moneda	Importe (miles de Gs)	Tipo de garantía	Vencimiento	Moneda	Importe (miles de Gs)	Tipo de Garantía
Prestamos de Entidades Locales					31/12/2022			
Nombre de la entidad financiera								
Nombre de la entidad financiera (Incluir otras entidades)								
Deudas bursátiles (Incluir programas de forma individual)								
Prestamos de Entidades en el Exterior								
Nombre de la entidad financiera								
Nombre de la entidad financiera (Incluir otras entidades)								
Deudas bursátiles (Incluir programas de forma individual)								
Intereses préstamos entidades financieras a pagar								
Intereses a pagar								
(-) Intereses a Devengar								
Intereses deudas bursátiles a pagar								
Intereses a pagar								
(-) Intereses a Devengar								
Total			0				0	

NO APLICABLE



CELSO A. MOREIRA
Síndico Titular



Sergio G. Pérez B.
Director
datasystems S.A.E.C.A.



Hugo Yifalba
Gerente Administrativo Financiero
datasystems S.A.E.C.A.

NOTA 15 – PORCION CORRIENTE DE LA DEUDA A LARGO PLAZO

	En miles de guaraníes	
	30/06/2023	31/12/2022
Porción corriente de la deuda a largo plazo		
Cuentas por pagar comerciales	1.306.415	1.011.589
Préstamos bancarios		
Bonos bursátiles	0	0
Intereses bancarios a pagar		
Intereses bursátiles a pagar		
Intereses a Pagar	0	0
<i>Documentos a Pagar</i>	1.314.383	1.326.519
Total general	2.620.798	2.338.108

	30/06/2023	31/12/2022
Al portador	326.817	330.283
Sergio Perez	490.862	494.264
Carmen de Santacruz	123.464	124.774
Magdalena Cosp de Flecha	373.240	377.198
Sub-Total	1.314.383	1.326.519

Hugo Villalba
Gerente Administrativo Financiero



CELSO A. MOREIRAL
Síndico Titular


Sergio G. Perea
Director




NOTA 16 – REMUNERACIONES Y CARGAS SOCIALES A PAGAR

Remuneraciones y cargas sociales a pagar	En miles de guaraníes	
	30/06/2023	31/12/2022
Sueldos y otras remuneraciones a pagar	4.550	-
Aportes y retenciones a pagar	265.955	277.477
Remuneraciones al personal superior a pagar (Indicar otras cuentas)		
Total	270.505	277.477


Hugo Villalba
 Gerente Administrativo Financiero



CELSO A. MOREIRA
 Síndico Titular


Sergio G. Pérez B.
 Director




NOTA 17 – IMPUESTOS A PAGAR

	En miles de guaraníes	
	30/06/2023	31/12/2022
Impuestos a pagar		
Impuesto a la renta a pagar/D.G.G.C.	68.169	2.761
Otros impuestos a pagar (Indicar otros impuestos)		-
Total	68.169	2.761


Hugo Villalba
Gerente Administrativo Financiero



CELSO A. MOREIRA L.
Síndico Titular


Sergio G. Pérez B.
Director




NOTA 18 - PROVISIONES

Provisiones	En miles de guaraníes	
	30/06/2023	31/12/2022
Alquileres a Pagar	0	0
Servicios Básicos a Pagar	0	0
Honorarios Profesionales a Pagar	13.480	10.230
Provisión de Honorarios Profesionales a Pagar	768.520	1.825.483
Provisión de Cuentas a Pagar	7.935	0
Provisión de Remuneraciones a Pagar	376.951	123.740
Provisión de Intereses a Pagar	166.242	140.387
Provisión p/ Impuesto a la Renta	624.408	0
Provisión p/Aguinaldos	487.568	0
Total	2.445.104	2.099.840



Hugo Villalba
Gerente Administrativo Financiero




CELSO A. MOREIRA L.
Síndico Titular



Sergio G. Pérez B.
Director




NOTA 19 – OTROS PASIVOS CORRIENTES Y NO CORRIENTES

En miles de guaraníes

	30/06/2023	31/12/2022	30/06/2023	31/12/2022
Corrientes				
Retención de IVA a pagar	170.346	188.469		
Retención Impuesto a la renta a Pagar	-	-		
Impuestos diferidos	-	-		
Otros ingresos diferidos: Ventas a Realizar	-	-	934.000	2.335.000
Otros Pasivos con Entidades relacionadas	-	-	100.000	100.000
Provisiones para contingencias/Indemnizaciones y despidos	-	-	-	-
Otras Deudas	2.558.039	2.321.202	-	-
Total	2.728.385	2.509.671	1.034.000	2.435.000

	30/06/2023	31/12/2022
No Corrientes		
Retención de IVA a pagar		
Retención Impuesto a la renta a Pagar		
Impuestos diferidos		
Otros ingresos diferidos: Ventas a Realizar	934.000	2.335.000
Otros Pasivos con Entidades relacionadas	100.000	100.000
Provisiones para contingencias/Indemnizaciones y despidos	-	-
Bonos Bursátiles	-	-
Total	1.034.000	2.435.000



Hugo Villaliba
Gerente Administrativo Financiero
datasytems
SAECA

CELSO A. MOREIRA L.
Síndico

Sergio G. Pérez B.
Director
datasytems
SAECA



NOTA 20 – CAPITAL INTEGRADO

Fecha	30/06/2023	31/12/2022
Monto Capital Social		
Monto Capital Integrado	27.000.000	27.000.000
Aportes para Futuras Integraciones	21.000.024	10.000.024
Prima por Venta de Acciones	16.600	16.600
Cantidad de Acciones	270	270
Valor Nominal de Acciones	100	100
Total	48.016.624	37.016.624

Por nota del 14/09/2022 la Sociedad solicitó a la CNV la modificación del registro de acciones emitidas e integradas, por conversión de estas en acciones escriturales representadas por medio de anotaciones electrónicas en cuenta, por valor de Gs. 25.831.800 (en miles), correspondientes a los títulos físicos presentados por los accionistas para su respectiva anulación y conversión, que aún se encuentra pendiente de concreción/implementación operativa a la fecha de emisión de estos estados financieros.



Hugo Villalba
Gerente Administrativo Financiero




CELSO A. MOREIRA L.
Síndico Titular



Sergio G. Pérez
Director




NOTA 21 – RESERVAS

	En miles de guaraníes	
	30/06/2023	31/12/2022
a Reserva de revalúo	5.789.777	5.789.777

Reserva de Revaluo constituida anualmente hasta el 31/12/2019, por Disposiciones Impositivas pertinentes emitidas al respecto por la SET del Ministerio de Hacienda.

b Reserva legal	3.796.890	2.990.478
------------------------	-----------	-----------

Reserva Legal constituida anualmente, según Disposiciones Legales vigentes.

Breve Descripción

Reserva para Indemnizaciones constituida por decisión de Asamblea General Ordinaria de Accionistas de fecha 15/06/2020 cuya finalidad es su utilización al momento de su pago, en caso de despido de personal. Ver Nota 2 n.

d Reservas facultativas	2.080.000	1.080.000
d.1. Reserva para Indemnizaciones	2.080.000	1.080.000
d.2. (nuevas cuentas a incluir)		

Reserva constituida por decisión de la Asamblea General Ordinaria de Accionistas.



Hugo Villalba
Gerente Administrativo Financiero




CELSO A. MOREIRA L.
Síndico Titular



Sergio G. Pérez B.
Director




NOTA 22 – DIFERENCIA TRANSITORIA POR CONVERSION

Diferencia transitoria por conversión	En miles de guaraníes	
	30/06/2023	31/12/2022
	0	0

NO APLICABLE


Hugo Villalba
Gerente Administrativo Financiero



CELSO A. MOREIRA L.
Síndico Titular


Sergio G. Pérez B.
Director




NOTA 23 – RESULTADOS ACUMULADOS

	En miles de guaraníes	
	30/06/2023	31/12/2022
Resultado de ejercicios anteriores	237.182	237.182
Resultado del ejercicio actual	5.218.347	16.128.242
Totales	5.455.529	16.365.425


Hugo Villalba
Gerente Administrativo Financiero



OELSO A. MOREIRA L.
Representante Titular


Sergio G. Pérez B.
Director




NOTA 24 – INTERES MINORITARIO

	En miles de guaraníes	
	30/06/2023	31/12/2022
Interes Minoritario	0	0


Hugo Villalba
Gerente Administrativo Financiero



CELSO A. MOREIRA L.
Síndico Titular


Sergio G. Pérez B.
Director




NOTA 25 – VENTAS

	En miles de guaraníes	
	30/06/2023	30/06/2022
Ventas		
Ventas línea de negocio 1		
<i>Local</i>		
Contado	887.649	1.390.302
Crédito	46.967.099	39.048.959
<i>Exterior</i>		
Contado		
Crédito		
Ventas línea de negocio 2		
<i>Local</i>		
Contado		
Crédito		
<i>Exterior</i>		
Contado		
Crédito		
<i>(nuevas líneas de negocio a incluir)</i>		
Total	47.854.748	40.439.261


Hugo Villalba
Gerente Administrativo Financiero



CELSO A. MOREIRA L.
Síndico Titular


Sergio G. Pérez B.
Director




NOTA 26 - COSTO DE VENTAS

Costo de ventas	Miles de guaraníes	
	30/06/2023	30/06/2022
Línea de negocio 1		
Existencia inicial del inventario	16.067.216	18.269.136
+ Compra de bienes y servicios	40.199.604	26.640.210
+ Costo de producción	0	0
- Existencia final de inventario	-24.045.899	-19.336.468
Línea de negocio 2		
Existencia inicial del inventario		
+ Compra de bienes y servicios		
+ Costo de producción		
- Existencia final de inventario		
<i>(nuevas líneas de negocio a incluir)</i>		
Total costo de ventas	-32.220.921	-25.572.878


Hugo Villaalba
Gerente Administrativo Financiero



CELSO A. MOREIRA L.
Síndico Titular


Sergio G. Pérez B.
Director




NOTA 27 - GASTOS DE VENTAS Y ADMINISTRATIVOS

(Esta nota deberá ser incluida cuando en el estado de resultados se haga mención a una cuenta de carácter general o cuyo nombre no permita una adecuada identificación de la naturaleza del gasto y su importe sea significativo)

El rubro está compuesto de la siguiente forma:

	30/06/2023		30/06/2022		Total	30/06/2023		30/06/2022	
	Gastos de Ventas	Gastos Administrativos	Gastos de Ventas	Gastos Administrativos		Gastos de Ventas	Gastos Administrativos	Gastos de Ventas	Gastos Administrativos
Miles de guaraníes									
Movilidad y víditos	299.989	12.079	312.069	15.839	312.069	219.904	15.839	235.743	
Gastos de alquiler	100.909	0	100.909	0	100.909	75.298	0	75.298	
Computación, redes e internet	8.356	380	8.736	0	8.736	10.435	11.975	22.411	
Gastos por servicios	0	0	0	0	0	0	0	0	
Honorarios profesionales de Gerencia y Gestión	0	440.000	440.000	0	440.000	0	360.000	360.000	
Remuneración del Síndico	0	7.019	7.019	0	7.019	0	7.019	7.019	
Honorarios por Servicios Contables	0	78.000	78.000	0	78.000	0	30.000	30.000	
Honorarios Auditoría Externa	0	9.955	9.955	0	9.955	0	24.091	24.091	
Honorarios profesionales y asesoramiento	0	272.300	272.300	0	272.300	0	179.146	179.146	
Investigación de mercado	0	0	0	0	0	0	0	0	
Impuestos, Patentes y Tasas	0	87.068	87.068	0	87.068	0	56.321	56.321	
Gastos de reparación y mantenimiento	0	208.063	208.063	0	208.063	0	119.335	119.335	
Gastos del personal y capacitación	0	106.938	106.938	0	106.938	0	0	0	
Seguros pagados	0	33.923	33.923	0	33.923	0	29.621	29.621	
Otros gastos de operación	0	0	0	0	0	0	0	0	
Remuneraciones de administradores, directores, síndicos y Consejo de vigilancia	0	486.656	486.656	0	486.656	0	638.932	638.932	
Sueldos y Jorales	0	1.188.255	1.188.255	0	1.188.255	0	753.451	753.451	
Aguijalidns	415.007	102.259	517.266	0	517.266	353.800	67.427	421.226	
Vacaciones e Indemnizaciones	493.488	53.227	546.716	0	546.716	358.636	72.669	431.305	
Bonificación Familiar	0	12.241	12.241	0	12.241	0	9.046	9.046	
Contribuciones Sociales: Aporte Patronal	0	205.042	205.042	0	205.042	0	136.310	136.310	
Regalías y Honorarios por servicios técnicos y personales	1.995.202	0	1.995.202	0	1.995.202	1.192.281	0	1.192.281	
Gastos de Publicidad y Propaganda	128.765	0	128.765	0	128.765	173.992	0	173.992	
Gastos de Licitación	96.670	0	96.670	0	96.670	96.627	0	96.627	
Gastos Varios / Gastos Generales	631.253	147.317	778.569	0	778.569	420.323	136.133	556.456	
Donaciones y Contribuciones	0	1.500	1.500	0	1.500	0	400	400	
Intereses, multas y recargos impositivos	0	37.431	37.431	0	37.431	0	242	242	
Intereses a bancos e instituciones financieras	0	0	0	0	0	0	0	0	
Depreciación bienes de uso	0	330.747	330.747	0	330.747	0	309.489	309.489	
Amortización activos intangibles	0	0	0	0	0	0	0	0	
Provisiones	0	0	0	0	0	0	0	0	
Comisiones Pagadas	1.584.720	0	1.584.720	0	1.584.720	1.601.981	0	1.601.981	
Impresos y díjles	0	108.438	108.438	0	108.438	0	54.655	54.655	
Luz, Agua y Teléfono	0	161.134	161.134	0	161.134	0	111.196	111.196	
Gastos de Transporte y Logística	0	31.455	31.455	0	31.455	0	12.695	12.695	
Gastos No Deducibles	0	77.182	77.182	0	77.182	0	47.698	47.698	
Gastos de Bolsa	0	9.082	9.082	0	9.082	0	14.228	14.228	
I.V.A. no computable y por dif. de calculo	0	1.044	1.044	0	1.044	0	634	634	
Gastos judiciales	0	0	0	0	0	0	0	0	
(nuevas cuentas a incluir)	0	0	0	0	0	0	0	0	
Total	5.754.360	4.206.737	9.963.097	4.503.277	14.466.374	4.503.277	3.196.551	7.701.828	

Sergio G. Pérez B.
Director
datasystems
SAECA

Celso A. Moreira L.
Síndico Titular

Hugo Villalba
Gerente Administrativo Financiero
datasystems
SAECA

Nota 28 - Otros Ingresos y gastos operativos

Miles de guaraníes

Otros Ingresos	30/06/2023	30/06/2022	Otros gastos (Detallar cuenta)	30/06/2023	30/06/2022
Ingresos Varios	346.683	36.394			
Intereses Bancarios	2.037	1.508			
Total	348.720	37.902	Total	-	-


Hugo Vitjalba
Gerente Administrativo Financiero



CELSO A. MOREIRA
Síndico Titular


Sergio G. Pérez B.
Director




NOTA 29 - INGRESOS Y GASTOS FINANCIEROS NETOS

Miles de guaraníes

	30/06/2023	30/06/2022		30/06/2023	30/06/2022
Ingresos Financieros netos			Gastos Financieros netos		
Diferencia Cambliaria	10.981	0	Intereses, Comisiones y Gastos Bancarios	-128.532	-57.816
			Intereses y Comisiones GND	-59.143	-35.989
			Intereses sobre Bonos Emitidos	0	-20.993
			Diferencia Cambliaria	0	-110.313
Total Ingresos financieros	10.981	-	Total gastos financieros	-187.675	-225.112


Hugo Villalba
Gerente Administrativo Financiero
datasystems
S A E C A


CELSO A. MOREIRAS
Síndico Titular


Sergio G. Pérez B.
Director
datasystems
S A E C A



Nota 30 - Resultado de inversiones en asociadas

Miles de guaraníes

Resultado de Inversiones en asociadas
(Detallar cuenta)

30/06/2023

30/06/2022

Total

NO APLICABLE.-


Hugo Villalba
Gerente Administrativo Financiero
datasystems
SAECA


CELSO A. MOREIRAL
Síndico Titular


Sergio G. Pérez B.
Director
datasystems
SAECA



Nota 31 - Resultado participación minoritaria

Miles de guaranes

Resultado participación minoritaria
(Detallar cuenta)

30/06/2023

30/06/2022

Total

NO APLICABLE.-


Hugo Villalba
Gerente Administrativo Financiero



CELSO A. MOREIRA
Síndico Titular


Sergio G. Pérez B.
Director




Nota 32 - IMPUESTO A LA RENTA

En miles de guaraníes

	30/06/2023	30/06/2022
Impuesto a la renta	-624.408	-1.219.644
Provisión al 30/09/2022		
Total	-624.408	-1.219.644


Hugo Villalba
Gerente Administrativo Financiero



CELSO A. MOREIRA L.
Síndico Titular


Sergio G. Pérez B.
Director




Nota 33 - Resultado extraordinario neto de impuesto a la renta

En miles de guaraníes

	30/06/2023	30/06/2022
Conceptos (Detallar)		
Total		

NO APLICABLE.-


Hugo Villalba
Gerente Administrativo Financiero



CELSO A. MOREIRA L.
Síndico Titular


Sergio G. Pérez B.
Director




Nota 34 - Resultado sobre actividades discontinuadas neto de impuesto a la renta

En miles de guaraníes

Resultado sobre actividades discontinuadas neto de impuesto a la renta	30/06/2023	30/06/2022
(nueva cuenta a incluir)		
Subtotal		
- Impuesto a la renta		
Total		

NO APLICABLE.-


Hugo Villalba
Gerente Administrativo Financiero
datasystems
SAECA


CELSO A. MOREIRA L.
Síndico Titular


Sergio G. Pérez B.
Director
datasystems
SAECA



NOTA 35- UTILIDAD (PÉRDIDA) NETA DEL AÑO/PERIODO Y POR ACCION ORDINARIA

La Sociedad calcula la utilidad (pérdida) neta por acción sobre la base de la utilidad (pérdida) del año/periodo y ... acciones ordinarias (aclarar las características de las acciones) de valor nominal G/ ...cada una con derecho a ... voto por acción (aclarar el derecho de voto que tiene cada tipo de acción).

	30/06/2023	30/06/2022
Cantidad de Acciones Ordinarias en Circulación	270	270
Utilidad Neta	5.218.347	5.757.701
Utilidad Neta por Acción Ordinaria	19.327,21	21.324,82

Hugo Villaiba
Gerente Administrativo Financiero
datasystems
SAECA

CELSO A. MOREIRA L.
Síndico Titular

Sergio G. Pérez B.
Director
datasystems
SAECA



NOTA 36 - ACTIVOS GRAVADOS

Los siguientes bienes de propiedad de la Sociedad han sido hipotecados y prendados en garantía de obligaciones financieras.

Al 31 de Diciembre de 2022

Tipo de Activo	Datos del activo gravado	Tipo de garantía	Importe (Indicar moneda)	A favor de
Terrenos	Fincas N°s: 14.906 y 8.660 del Distrito de San Roque	Hipotecaria	US\$ 320.- (en Miles)	Itaú Paraguay S. A.

Al 30 de Junio de 2023

Tipo de Activo	Datos del activo gravado	Tipo de garantía	Importe (Indicar moneda)	A favor de
Terrenos	Fincas N°s: 14.906 y 8.660 del Distrito de San Roque	Hipotecaria	US\$ 320.- (en Miles)	Itaú Paraguay S. A.


Hugo Villalba
Gerente Administrativo Financiero
datasystems
SAECA


CELSO A. MOREIRA L.
Síndico Titular


Sergio G. Pérez B.
Director
datasystems
SAECA



NOTA 37 - CONTINGENCIAS Y COMPROMISOS

(Esta nota debería incluir un breve detalle de contratos con terceros, vigente a la fecha de cierre del ejercicio, cuyo incumplimiento o cláusula específica podrían generar obligaciones contingentes para el cliente).

Los principales contratos suscritos por la Sociedad, vigentes al 30 de Junio de 2023 son:

- a)
- b)

Al 30 de Junio de 2023 no existen situaciones contingentes, ni reclamos que pudieran resultar en la generación de obligaciones para la Sociedad adicionales a las que se presentan en estos estados financieros.

Obs.: Esta información debe estar ajustada a lo requerido por la Norma de Información Financiera N° 5 Contingencias y sucesos que ocurren después de la fecha del balance.


Hugo Villalba
Gerente Administrativo Financiero
datasystems
S.A.E.C.A


CELSO A. MOREIRA L.
Síndico Titular


Sergio G. Pérez B.
Director
datasystems
S.A.E.C.A



NOTA 38 - IMPUESTO DIFERIDO

En miles de guaraníes

Al ... de 20X2 la Sociedad constituyó una provisión para impuesto a la renta de Guaraníes (Al ... de20X1: Guaraníes) / (La Sociedad no ha constituido provisión para impuesto a la renta, debido a que a esa fecha la misma generó renta imponible que fue compensada con quebrantos impositivos acumulados a esa fecha).

La Sociedad contabiliza el impuesto a la renta por el método de lo diferido, método del pasivo. El mencionado método establece la determinación de activos o pasivos impositivos diferidos netos basados en las diferencias temporales y temporarias, con cargo a la línea Impuesto a la renta del Estado de resultados.

El siguiente cuadro detalla las diferencias temporales a la tasa del impuesto a los efectos de determinación del impuesto diferido:

	30/06/2023	30/06/2022
Activos y pasivos impositivos diferidos:		
Caja y Bancos		
Inversiones		
Provisión para deudores incobrables		
Bienes de uso		
Activos intangibles		
Provisión del pasivo		
Deudas comerciales y bancarias		
Bienes de cambio		
Sub - total		
Provisión para impuestos diferidos netos		
Total activo/pasivo impositivo diferido neto antes de quebrantos		
Quebranto impositivo		
Total		

NO APLICABLE: VER EXPLICACIÓN SIGUIENTE

Tal como se indica en la Nota 32, al 30 de Junio del 2023 y 2022 la Sociedad contabilizó una provisión Impuesto a la renta empresarial de Guaraníes 624.408 (en Míles) y de Guaraníes 1.219.644 (en Míles), respectivamente.

La Sociedad contabiliza el impuesto a la renta por el método de lo diferido, método del pasivo. El mencionado método establece la determinación de activos o pasivos impositivos diferidos netos basados en las diferencias temporales y temporarias, con cargo a la línea Impuesto a la renta del Estado de resultados.

Atendiendo que no se han suscitado en el Ejercicio Fiscal 2023 ni el 2022 ninguna de las diferencias mencionadas, no se ha constituido al 30 de junio del 2023 monto alguno en concepto de impuesto diferido.

Hugo Villarba
Gerente Administrativo Financiero

CELSO A. MOREIRA
Síndico Titular

Sergio G. Pérez B.
Director



NOTA 39 - HECHOS POSTERIORES

(En caso en que entre la fecha del cierre del ejercicio y la fecha de emisión de los estados financieros existan hechos posteriores significativos deberá evaluarse el tipo de hecho posterior del que se trate y modificar esta nota según corresponda).

Entre la fecha de cierre del ejercicio y la fecha de preparación de estos estados financieros, no han ocurrido hechos significativos de carácter financiero o de otra índole que afecten la situación patrimonial o financiera o los resultados de la Sociedad al 30 de Junio del 2023.


Hugo Villalba
Gerente Administrativo Financiero



CELSO A. MOREIRA L.
Síndico Titular


Sergio G. Pérez B.
Director




NOTA 40 - SALDOS Y TRANSACCIONES CON PARTES RELACIONADAS

Miles de guaraníes

a) Los referidos saldos son los siguientes:	30/06/2023	31/12/2022
ACTIVO		
Cuentas por cobrar comerciales: Clientes	0	32.280
Otros Créditos		
Adelantos Varios	4.940	21.451
Viáticos a Rendir	0	47.173
Total Activo	4.940	100.904
PASIVO		
Porción Corriente de la Deuda a Largo Plazo	987.566	996.235
Remuneraciones y cargas sociales a pagar	376.952	123.740
Total Pasivo	1.364.518	1.119.975

b) Las referidas transacciones fueron las siguientes:

EGRESOS	30/06/2023	30/06/2022
Costos de Ventas		
Honorarios Prof. de Ger.y Gestión y Otros	1.237.583	1.131.771
Remuneración de Directores	373.775	491.486
Gastos Administrativos		
Honorarios y Remuneración Personal Superior		
Honorarios Prof. de Ger.y Gestión	440.000	360.000
Remuneración de Directores	486.658	638.932
Remuneración del Síndico	7.019	7.019
Total Egresos	2.545.035	2.629.208


Hugo Villalba
Gerente Administrativo Financiero
datasystems
SAECA


CELSO A. MOREIRA L.
Síndico Titular


Sergio G. Pérez B.
Director
datasystems
SAECA



NOTA 41 - CUENTAS DE CONTINGENCIAS Y DE ORDEN

Miles de guaraníes

	30/06/2023	31/12/2022
DEUDORAS/ACREEDORAS		
Garantías Otorgadas/Otorgantes de Garantías	2.868.727	2.899.150
Hipotecas	2.324.032	2.348.678
Documentos		
Fianzas		
Cash Collateral		
Cartas de Créditos	544.695	550.472
Otros		
Obligaciones Emitidas/Acreedores por Obligaciones Emitidas	0	0
Cupones por Bonos Emitidos	0	0
Total	2.868.727	2.899.150



Hugo Villalba
Gerente Administrativo Financiero
datasystems
SAECA



CELSO A. MOREIRA
Sindico Titular



Sergio G. Pérez B.
Director
datasystems
SAECA



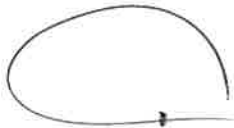
INFORME DEL SÍNDICO

A los Accionistas de la firma
Data Systems S.A.E.C.A.

En cumplimiento del mandato que me ha conferido la Asamblea de Accionistas, las disposiciones legales y los Estatutos sociales, informo que he procedido a examinar el Balance de Situación Patrimonial, Estado de Resultados, Estado de Evolución del Patrimonio Neto, Notas a los Estados Contables e Informes complementarios y Anexos, correspondiente al período 01/01/2023 al 30/06/2023.

En mi opinión, los referidos estados contables reflejan razonablemente la situación patrimonial y financiera de la Empresa, de acuerdo con los principios de contabilidad generalmente aceptados por lo que me permito recomendar a los señores Directores su aprobación.

Asunción, 11 de agosto de 2023.



Celso A. Moreira López
Síndico Titular

ACTA DE DIRECTORIO N° 286

En la ciudad de Asunción, capital de la República del Paraguay, a los 11 día del mes de agosto del año dos mil veintitrés, siendo las 11:00 horas, se reúne el directorio de Data Systems S.A.E.C.A. compuesto por el Sr. Sergio Pérez y el Sr. José M. Flecha.


El Sr. Pérez manifiesta que dicha reunión se celebra para el tratamiento de los siguientes puntos: Estudio del Balance de Estado de Situación Patrimonial, Estado de Resultados, Notas a los estados contables, informes complementarios e informe del Síndico correspondiente al período comprendido entre 1/01/2023 al 30/06/2023.

Analizados los puntos detallados más arriba, son aprobados por los presentes en su totalidad.

No habiendo otros puntos que tratar, se levanta la sesión siendo las 12:00 horas.



José M. Flecha C.



Sergio G. Pérez

